


TWÓJ  
WORKFLOW  
WIDZIANY  
NASZYMI  
OCZAMI

TWÓJ SUKCES  
TO TWOJA  
KREATYWNOŚĆ



# Szkolenia LIGHTROOM

"Fotografia zaczyna się pod zamkniętymi powiekami a kończy na bawełnianym papierze..."

K.G.

Jedną z najwyższych wartości, której zasoby są na wyczerpaniu we współczesnym świecie jest czas. Czas to dobro, które możesz wydatkować na wiele sposobów. Możemy go sprzedać swojemu pracodawcy, możesz go wykorzystać na własny rozwój i tym samym stać się ciekawszym człowiekiem. Jeśli dodatkowo dzięki takiej inwestycji będziesz mógł w przyszłości więcej czasu podarować swoim bliskim to już wygrałeś.

Brzmi to może dość górnolotnie jednak polecam spróbować. Sam na pewnym etapie życia stwierdziłem, że chcę podążać za moją pasją i nie żałuję.

Jeśli trafiłeś do nas to znaczy, że chcesz się rozwijać w dziedzinie fotografii, udoskonalić swoją obróbkę czy wypracować własny styl. Chcesz lepiej przedstawiać w swojej fotografii to jak Ty widzisz świat. Być może jesteś początkującym użytkownikiem aparatu lub tak jak ja przepracowałeś z nim już tysiące godzin. To bez znaczenia, liczy się to, że chcesz się rozwijać i szukasz rozwiązań, które oszczędzą Twój czas i pokażą Twoją kreatywność.


Dla kogo są warsztaty?

Jeśli chcesz aby Twoja praca była zorganizowana, bardziej wydajna i bezpieczna, jeśli chcesz obrabiać zdjęcia szybciej i sprawniej po to by zaoszczędzić swój cenny czas, jeśli jesteś otwarty na nową wiedzę i chcesz poznawać nowych ludzi, którzy podzielają Twoje hobby lub wykonują podobny zawód i borykają się z tymi samymi problemami co Ty, to znaczy, że to szkolenie jest dla Ciebie. Dołącz do nas i wybierz szkolenia, które najbardziej ci odpowiadają. Jeśli nie jesteś pewien zadzwoń, chętnie podpowiem.



ZOBACZ RÓŻNICĘ

I NAUCZ SIĘ JAK JĄ WYKORZYSTAĆ



# Zaczynam pracę w LR

TWÓJ SUKCES TO TWOJA KREATYWNOŚĆ



## CO NA SZKOLENIU?

Po tym szkoleniu będziesz potrafił dobrze wykorzystać zalety formatu RAW. Twój system pracy ze zdjęciami zyska na lekkości, dopracujesz lub stworzysz podstawowy system backupu aby nigdy nie martwić się czy Twoje zdjęcia przeżyją awarię dysku. Poznasz podstawy budowania portfolio i swojego archiwum. Dowiesz się w jaki sposób rozpocząć pracę w LR i jak ją zoptymalizować zgodnie ze swoimi potrzebami. Będziesz potrafił zamknąć proces twórczy od naświetlenia zdjęcia do jego wydruku czy publikacji w internecie.

## ZAKRES

Program warsztatów zawiera m.in:

- Od ciemni analogowej do ciemni cyfrowej.
- Możliwości obróbki cyfrowej plików zapisanych w formacie RAW
- Czym jest histogram i jak z niego korzystać.
- Wykonaliśmy zdjęcie i co dalej?
- Jak najlepiej zabezpieczyć zdjęcia.
- Wstęp do Lightroom'a
- Wycieczka po interfejsie programu LR.
- Praca w module „Library” - serce naszego workflow.
- Podstawowa obróbka w module „Basic”

- Wstęp do pracy z edycją selektywną
- Tworzenie panoram i łączenie wielu ekspozycji w HDR
- Tworzenie Slideshow
- Różne możliwości i formaty eksportu

## CZAS

8 godzin

## TERMIN

25 stycznia 2017r

## CENA

I Zaczynam pracę w LR: 600 PLN brutto

## ORGANIZACJA

Zabierz ze sobą: komputer z aktualnym LR, dobry humor, ciekawość, nurtujące cię pytania :).

## ZAPEWNIAMY

Obiad, kawa/herbata/sok w przerwach, materiały szkoleniowe, dużo wiedzy, dobra zabawa, miła atmosfera



PRZYSPIESZ SWOJĄ PRACĘ

I ZOBACZ ILE ZYSKASZ

# WORKFLOW

JAK TO WSZYSTKO POUKŁADAĆ W SPRAWNY SYSTEM?



## CO NA SZKOLENIU?

Dobrze zorganizowany system to oszczędność czasu i przewaga konkurencyjna na rynku. Pokażemy Wam w jaki sposób organizować foldery z Waszymi fotografiami. Jak dokonywać selekcji, aby w każdej chwili mieć dostęp do odrzuconych zdjęć a jednocześnie nie spowalniać pracy Waszego komputera i nie zapychać dysku. Jak przyspieszyć pracę katalogu LR i jednocześnie mieć na bieżąco podgląd jakie zlecenia jeszcze nie zostały zamknięte lub na jakim są etapie. Dowiedziecie się jak zaoszczędzić czas na eksporcie obrabionych zdjęć oraz w jaki sposób budować portfolio i mieć do niego szybki i wygodny dostęp co pozwoli nie raz zadziwić Waszego klienta. Pokażemy Wam jak zorganizować zaawansowany system backupu aby nie musieć pisać rozpaczliwych postów na FB w poszukiwaniu magików od odzyskiwania danych.

## ZAKRES

Program warsztatów zawiera m.in:

- Zanim naciśniesz spust migawki
- Rola oprogramowania oraz urządzeń w Twoim systemie przepływu pracy.
- Sposoby organizacji plików oraz folderów aby pozostały odporne na modę oraz zmiany oprogramowania.

- System selekcji i oznaczania zdjęć w programie LR, który pozwoli skrócić czas obróbki.
- Efektywne wykorzystanie Adobe Lightroom jako centrum publikacji zdjęć i promocji firmy – mail, facebook, blog
- Praca na zleceniu wyjazdowym.
- Proces backup-u swojej pracy od momentu wykonania zdjęcia poprzez jego selekcję, opracowanie, wysłanie do klienta i archiwizację. Niezbędne programy oraz narzędzia.

## CZAS

7 godzin

## TERMIN

26 stycznia 2017r lub 28 stycznia 2017r.

## CENA

II Workflow: 1000 PLN brutto

III Uwielbiam LR! Chcę więcej!: 900 PLN brutto


Kombo II + III: 1600 PLN brutto

## ORGANIZACJA

Zabierz ze sobą: komputer z aktualnym LR, dobry humor, ciekawość, nurtujące cię pytania :).

## ZAPEWNIAMY

Obiad, kawa/herbata/sok w przerwach, materiały



KAŻDY TWÓJ KADR MÓWI COŚ O TOBIE

POMOŻEMY CI OPOWIEDZIEĆ TO CO CHCESZ



# Uwielbiam LR! Chcę więcej

KIEDY MOŻESZ JESZCZE WIĘCEJ



## CO NA SZKOLENIU?

Po tym szkoleniu będziesz potrafił zoptymalizować swój proces pracy tak aby stał się jeszcze bardziej efektywny. Zyskasz porównanie do systemów innych fotografów. Poznasz zasady automatyzacji pracy oraz dowiesz się w jaki sposób wykorzystać LR do zarządzania twoimi fotografiami oraz innymi programami do obróbki (użycie skryptów). Dowiesz się jak **przyspieszyć pracę**, dokonywać zaawansowanej obróbki kolorystycznej, jak wypracować **swój styl** oraz jak obejść niedoskonałości oprogramowania

## ZAKRES

Program warsztatów zawiera m.in:

- Przygotowanie RAW-u do maksymalnego wyciśnięcia. Czyli „właściwa” ekspozycja. Dlaczego system strefowy Anselma Adama nadal ma zastosowanie.
- Przygotowanie LR do zaawansowanej pracy.
- Katalogowanie i szybka selekcja fotografii.
- Grupowa korekta zdjęć z moduł „Library” z wykorzystaniem własnoręcznie stworzonych presetów.
- Style kolorystyczne. Czyli do czego dążymy.
- Zarządzanie kolorem przestrzenią barwną i Soft proofing

- Tworzenie ustawień wsadowych dla różnych aparatów czyli jak „nie obrabiać” zdjęć.
- Jak zmusić Lr do pracy kiedy śpimy - tworzenie presetów do eksportu.
- Niedoskonałości Lightroom - tethering jak obejść.
- Współpraca między PS i LR

## CZAS

10 godzin

## TERMIN

27 stycznia 2017r lub 29 stycznia 2017r

## CENA

II Workflow: 1000 PLN brutto

III Uwielbiam LR! Chcę więcej!: 900 PLN brutto

Kombo II + III: 1600 PLN brutto

## ORGANIZACJA

Zabierz ze sobą: komputer z aktualnym LR, dobry humor, ciekawość, nurtujące cię pytania :).

## ZAPEWNIAMY

Obiad, kawa/herbata/sok w przerwach, materiały szkoleniowe, dużo wiedzy, dobra zabawa, miła




KAŻDY TWÓJ KADR MÓWI COŚ O TOBIE

POMOŻEMY CI OPOWIEDZIEĆ TO CO CHCESZ



# LIGHTROOM



## JAK SIĘ ZAPISAĆ?

CZYLI NAPISZ, ZADZWOŃ, PRZYJDŹ

Aby zarezerwować miejsce na szkoleniu napisz do nas na adres: [biuro@ukrytewkadrze.pl](mailto:biuro@ukrytewkadrze.pl) w tytule e-maila wpisując:

### **SZKOLENIE LIGHTROOM**

W treści podaj:

- swoje imię i nazwisko
- datę/daty i moduł/moduły, w którym chcesz uczestniczyć

W razie pytań dzwoń: Kamil 502454848